


















SCRUTINIO CAMERA

SEZIONI	ELETTORI			VOTANTI			SPOGLIO					
	N° 2	M	F	T	M	F	T	VALIDE	BIANCHE	NULLE	CONTESTATI	TOT.
2	397	434	831	293	319	612	588	6	18	-		612
TOTALE	397	434	831	293	319	612	588	6	18	-		612
						612						0
PERCENT.				73,80%	73,50%	73,65%	96,08%	0,98%	2,94%	0,00%		100,00%
												100,00%

n. candidati Uninominali	Cognome Nome	COLONNA A	COLONNA B	Lista collegata	C
		Voti validi al candidato uninominale e/o ad una lista ad esso collegata (colonna A paragrafo 30 verbale seggio)	di cui voto espressi soltanto al candidato uninominale (colonna B paragrafo 30 verbale seggio)		
1	MATTEO ROSSINI	4	0	 ITALIA SOVRANA E POPOLARE	4
2	DONATELLA PIRA	9	0	 VITA	9
3	ROBERTA BRAVI	1	0	 DE LUCA	1
4	LINA MACCHIAVELLI	0	0	 MASTELLA	0
5	CHIARA FRANCESCONI	44	3	 AZIONE - ITALIA VIVA - CALENDIA	41
6	PIERO MONGELLI	12	0	 ITALEXIT PER L'ITALIA	12
7	ALICE BUONGUERRIERI	244	4	 FORZA ITALIA	47
				 FRATELLI D'ITALIA CON GIORGIA MELONI	113
				 NOI MODERATI/LUPI-TOTI-BRUGNARO-UDC	18
				 LEGA SALVINI PREMIER	62
8	OUIDAD BAKKALI	211	5	 ALLEANZA VERDI E SINISTRA	23
				 + EUROPA	22
				 IMPEGNO CIVICO LUIGI DI MAIO-CENTRO DEMOCRATICO	4
				 PARTITO DEMOCRATICO-ITALIADEMOCRATICA E PROGRESSISTA	157
9	MARTA ROSSI	47	1	 MOVIMENTO 5 STELLE	46
10	MARIA ROSARIA ROSSETTI	6	1	 PARTITO ANIMALISTA - UC DL - 10 VOLTE MEGLIO	5
11	LILIANA SALVO	10	0	 UNIONE POPOLARE CON DE MAGISTRIS	10
TOTALE VOTI VALIDI		588	14 (B)		574 (C)
SCHEDE BIANCHE					6 (D)
SCHEDE NULLE					18 (E)
SCHEDE CONTESTATE VOTI CONTESTATI E PROVVISORIAMENTE NON ASSEGNATI					(F)
TOTALE (A + D + E + F)					612 (G)